

Quickstart Guide

Börsenexport



So übertragen Sie Ihre Fahrzeuge
schnell und einfach an
Fahrzeughörsen

autovistagroup.com

Schwacke....
Part of Autovista Group

Mit dem neuen SCHWACKE übertragen Sie Ihre zu verkaufenden Fahrzeuge effizient und bequem an Fahrzeugbörsen wie z. B. Autoscout24 oder mobile.de. Dabei nimmt Ihnen SCHWACKE zeitraubende Arbeit ab, indem Dateneingaben auf ein Minimum reduziert werden, da alle in SCHWACKE vorhandenen Fahrzeugdaten automatisch übernommen werden.

Vorbereitungen

Stellen Sie sicher, dass Sie im Bereich „Börsenexport“ der Administration von SCHWACKE die von Ihnen verwendeten Fahrzeugbörsen vollständig hinterlegt und aktiviert haben. Nähere Infos hierzu finden Sie in unserem Quickstart Guide „Administration“.

The screenshot shows the 'Administration' interface for 'SCHWACKE Part of Autovista Group'. The left sidebar contains a menu with 'BETRIEBSKONFIGURATION' and 'Börsenexport' selected. The main content area shows a table with the following data:

NAME	TYP	AKTIV	LOGO
AutoScout24.de	API	Nein	
mobile.de	API	Nein	

Darüber hinaus sollten Sie folgende Elemente prüfen, bevor wir mit dem Börsenexport starten:

- 1 Haben Sie **Fahrzeugfotos** zugewiesen?
- 2 Haben Sie einen **Angebotspreis** für das Fahrzeug festgelegt? Falls Sie noch keinen Angebotspreis definiert haben, können Sie dies im Dialogfenster „Preisdetails“ jederzeit nachholen.
- 3 Haben Sie für das Fahrzeug eine eindeutige **Gebrauchtwagen-Nr.** hinterlegt? Die Gebrauchtwagen-Nr. finden Sie im Dialogfenster „Fahrzeugdetails“ im unteren Bereich.

Schwacke....

BEWERTUNGEN **BESTAND** KUNDEN KONTAKT MH


BESTAND BMW X2 XDRIVE20D AUT. M SPORT

BMW X2 xDrive20d Aut. M Sport

140 KW / 190 PS, Automatik, Diesel (Diesel)
IM BESTAND **INSERIERT**

VIN WBA8H11000K395282 [↗](#)
SCHWACKE CODE 10137307
KBA 0005/CRK [↗](#)
KENNZEICHEN k.A. [↗](#)

CO₂ Effizienz-Klasse [↗](#)
Technische Daten [↗](#)
Fahrzeuginformationen [↗](#)
Fahrzeugdetails [↗](#)



360-Grad-Ansicht Fahrzeugbilder

Wiederkäufer Nachrichten [↗](#) [↗](#)
Wiederverkäufer-Seite [↗](#)
Angebotsseite [↗](#)

ERSTZULASSUNGSDATUM	LAUFLEISTUNG (KM)	HUBRAUM (CCM)	AUFBAU/TÜREN
08.08.21 ↗	44.000 ↗	1.995	Geschlossen, 5
EHEMALIGER NEUPREIS	SONDERAUSSTATTUNGSPR...	GESAMTPREIS	SCHADSTOFFKLASSE
50.200,00 €	0,00 €	50.200,00 €	EU6d

Wiederkäufer Nachrichten [↗](#) [↗](#)

Wiederverkäufer-Seite [↗](#)

Angebotsseite [↗](#)

ANGEBOT ERSTELLEN

Fahrzeug verkaufen

GESAMTPREIS **2**

MEHRWERTSTEUER IST AUSWEISBAR UND BETRÄGT: 19,00%

ANGEBOTSPREIS 37.100,00 € **2**

Bewertungs-Details [↗](#)

Datum Eingang [↗](#)

Eigenkalkulation [↗](#)

Preisdetails [↗](#) **2**

Angebots-Historie [↗](#)

Tipp:

In der Administration können Sie in der Spalte „Autom. Börsenexport“ den Schalter für die jeweilige Börse aktivieren. Dadurch wird ein Fahrzeug an die Börse gesendet, sobald Sie es in Ihren Bestand übernehmen und Sie müssen dies nicht mehr manuell für jedes einzelne Fahrzeug anstoßen.

Alle nachträglichen Änderungen wie z. B. zusätzliche Fotos oder Preisanpassungen werden automatisch übertragen.

- 4 Sie gelangen in den Bereich für den Börsenexport, indem Sie auf das Menü mit den 3 senkrechten Punkten rechts des Buttons „Angebot erstellen“ klicken und dort den Befehl „Börsenexport“ auswählen.

Schwacke.... BEWERTUNGEN **BESTAND** KUNDEN KONTAKT **MH**

🏠 BESTAND BMW X2 XDRIVE20D AUT. M SPORT

BMW X2 xDrive20d Aut. M Sport

140 KW / 190 PS, Automatik, Diesel (Diesel)
IM BESTAND **INSERIERT**

VIN WBA8H11000K395282 [🔗](#)
SCHWACKE CODE 10137307
KBA 0005/CRK [🔗](#)
KENNZEICHEN k.A. [🔗](#)

🔗 [CO₂ Effizienz-Klasse](#)
🔗 [Technische Daten](#)
🔗 [Fahrzeugdetails](#)

[360-Grad-Ansicht](#) [Fahrzeugbilder](#)

🔗 [Wiederkäufer Nachrichten](#) 0 [📧](#)
🔗 [Wiederverkäufer-Seite](#)
🔗 [Angebotsseite](#)

Angebot erstellen ⋮

- Fa [DUPLIZIEREN](#)
- [DRUCKEN](#)
- GESAMTPREIS** [RESERVIERUNG](#)
- [QR-CODE ERZEUGEN](#)
- MEHRWERTSTEUER** [AN WIEDERVERKÄUFER SENDEN](#)
- ANGEBOTSSEITE** [BÖRSEXPORTE](#)
- [RÜCKGABEPROTOKOLL](#)

Bewertungs-Details →

5 Der „Exportieren“-Bereich wird angezeigt und beinhaltet neben dem Kopfbereich und der Blackbox auf der rechten Seite die folgenden Abschnitte:

- Allgemeine Einstellungen
- Verfügbare Fahrzeugbörsen
- Ausstattungsliste
- Bilder

5 Exportieren BMW X2 xDrive20d Aut. M Sport

VIN WBA8H11000K395282
SCHWACKE CODE 10137307
KBA 0005/CRK

Allgemeine Einstellungen
Verfügbare Fahrzeugbörsen
Ausstattungsliste
Bilder

← Zurück Speichern und exportieren

GESAMTPREIS
MEHRWERTSTEUER IST AUSWEISBAR UND BETRAGT: 19,00%
ANGEBOTSPREIS 37.100,00 €

Bewertungs-Details →
Datum Eingang →
Eigenkalkulation →
Preisdetails →
Angebots-Historie →

SCHWACKE TAGESPREIS

6 Allgemeine Einstellungen

Im oberen Bereich dieses Abschnitts finden Sie alle allgemeinen Inserats-Felder, technischen Angaben und Fahrzeugmerkmale wie z. B.

- Verfügbarkeit des Fahrzeugs
- Fahrzeugzustand
- Titel der Anzeige
- Technische Daten

< **Exportieren** BMW X2 xDrive20d Aut. M Sport

VIN WBA8H11000K395282

SCHWACKE CODE 10137307

KBA 0005/CRK




6

Allgemeine Einstellungen

VERFÜGBARKEIT *

Ab sofort

FAHRZEUGZUSTAND *

Gebrauchtwagen

TITEL *

X2 xDrive20d Aut. M Sport

KRAFTSTOFFVERBRAUCH INNERORTS (L/100KM)

5,3

KRAFTSTOFFVERBRAUCH AUSSERORTS (L/100KM)

4,7

KRAFTSTOFFVERBRAUCH KOMBINIERT (L/100KM)

5,0

GESAMTPREIS ⓘ

MEHRWERTSTEUER IST AUSWEISBAR UND
BETRAGT: 19,00%

ANGEBOTSPREIS 37.100,00 € ⓘ

Bewertungs-Details →

Datum Eingang →

Eigenkalkulation →

Preisdetails →

Angebots-Historie →

SCHWACKE TAGESPREIS ⓘ

TAGESPREIS (BRUTTO)	36.630,00 €
Ø STANDTAGE	76
Ø LAUFLEISTUNG (KM)	22.000
NACHFRAGE	DURCHSCHNITTLICH

Hinweis:

Die Daten sind teilweise vorbelegt mit den in SCHWACKE hinterlegten technischen Fahrzeugdaten. Sie können diese hier auch ändern. Werden die Daten hier verändert, wirkt sich das auch im Bereich „Technische Daten“ von SCHWACKE aus (und umgekehrt).


7

Im unteren Bereich des Abschnitts finden Sie Angaben wie z. B. die Garantie oder das Datum der letzten HU/AU. Sie können hier auch ein Gebrauchtwagensiegel auswählen oder festlegen, für wen das Inserat in der Fahrzeugbörse sichtbar sein soll.

Danach folgen eine Reihe von Schaltern, mit denen Sie weitere Merkmale des Fahrzeugs auswählen können wie z. B. ob es sich um ein Nichtraucherfahrzeug handelt oder ob es einen unreparierten Schaden aufweist.

Zuletzt folgt das Feld „Beschreibung“. Im Feld Beschreibung können Sie einen freien Text verfassen, der dann bei den Fahrzeugbörsen zum Fahrzeug angezeigt wird.

GARANTIE (MONATE)

DATUM LETZTE HU/AU 

QUALITÄTSSIEGEL

SICHTBAR FÜR

HERKUNFTSLAND

TAXI

NICHTRAUCHERFAHRZEUG

NEUE HU/AU

SERVICE NEU

VERHANDELBAR

EXPORTFAHRZEUG

SPORTPAKET

BEHINDERTENGERECHT

FAHRBEREIT/VERKEHRSSICHER

UNREPARIERTER SCHADEN

UNFALL

BESCHREIBUNG 0 / 5000

7

Tipp:

Der Text im Feld „Beschreibung“ darf maximal 5.000 Zeichen lang sein. Verwenden Sie nicht alle Zeichen, werden die verbleibenden Zeichen mit den am höchsten priorisierten Ausstattungsmerkmalen automatisch aufgefüllt (zur Priorisierung von Ausstattungsmerkmalen siehe weiter unten im Abschnitt „Ausstattungsliste“).

Verfügbare Fahrzeugbörsen

In diesem Abschnitt werden alle im Administrationsbereich für Ihre Filiale angelegten und aktivierten Fahrzeugbörsen aufgelistet. Sofern Sie den automatischen Börsenexport nicht aktiviert haben, stehen die Börsen erst einmal auf „inaktiv“.

- 8 Mit einem Klick auf den Schalter rechts neben der Börse aktivieren Sie die jeweilige Börse für das aktuelle Fahrzeug.

Bestand > BMW X2 xDRIVE20D AUT. M SPORT > EXPORTIEREN

Exportieren BMW X2 xDrive20d Aut. M Sport

VIN WBA8H11000K395282
SCHWACKE CODE 10137307
KBA 0005/CRK

Allgemeine Einstellungen

Verfügbare Fahrzeugbörsen [Alle markieren](#) [Auswahl aufheben](#)

- AUTO SCOUT 24 INAKTIV
- mobile.de INAKTIV

8

GESAMTPREIS

MEHRWERTSTEUER IST AUSWEISBAR UND BETRÄGT: 19,00%

ANGEBOTSPREIS 37.100,00 €

Bewertungs-Detalls →
Datum Eingang →
Eigenkalkulation →
Preisdetails →
Angebots-Historie →

SCHWACKE TAGESPREIS

Hinweis:

Auch nach einem Klick auf den Schalter bleibt die Börse noch so lange auf „inaktiv“ stehen, bis sie am Ende der Seite auf den Button „Speichern und exportieren“ klicken.

Ausstattungsliste

In diesem Abschnitt finden Sie die dem aktuellen Fahrzeug zugewiesene Ausstattung (Serien- und Sonderausstattung). Die Übertragung der Ausstattungsliste an die Fahrzeugbörsen können Sie hier auf vielfältige Weise steuern:

- 9 Sie können die Reihenfolge der Ausstattungen ändern, indem Sie mit der Maus in das Kästchen der Spalte „Sortierung“ ganz links in der Tabelle klicken. Der 1. Klick trägt für die zugehörige Ausstattung eine „1“ ein, der 2. Klick eine „2“ usw. Das bedeutet, Sie müssen die Zahlen nicht selbst in die Felder tippen, sondern diese werden automatisch eingetragen, wenn Sie mit der Maus in das betreffende Feld klicken.
- 10 Mit Hilfe des Hakens in der Spalte „Kurztext“ können Sie entscheiden, ob die Ausstattung als Kurz- oder Langtext übermittelt werden soll. Sie sehen die Änderung sofort, wenn Sie den Haken setzen oder entfernen.
- 11 Mit dem Schalter in der rechten Spalte „Börsenexport“ können Sie die Übermittlung der jeweiligen Ausstattung an die Börsen generell aktivieren oder deaktivieren.

Verfügbare Fahrzeugbörsen

Ausstattungsliste

SORTL.	BESCHREIBUNG	HERSTELLER-C...	EHEMALIGER ...	KURZTEXT	BÖRSEXP...
3	Ablagemöglichkeiten	k.A.	0,00 €	<input checked="" type="checkbox"/>	<input type="checkbox"/>
2	Active Guard - Speed Limit Assist - Kombiniert die Speed Limit Info mit dem Speed Limiter (Verkehrszeichenerkennung) Auffahrwarnung mit City-Anbremsfunktion - warnt und bremst im Notfall	5AV	0,00 €	<input type="checkbox"/>	<input checked="" type="checkbox"/>
1	Airbag für Fahrer und Beifahrer	k.A.	0,00 €	<input type="checkbox"/>	<input checked="" type="checkbox"/>
	Airbag: Beifahrerairbag-Deaktivierung - Deaktivierung über Schlüsselschalter auf Beifahrerseite, Kontrollleuchte im Funktionszentrum Dach	5DA	0,00 €	<input type="checkbox"/>	<input checked="" type="checkbox"/>
	Airbag: Kopfairbag 1. und 2. Sitzreihe Curtain-Kopfschutzsystem, das auch Fondinsassen schützt, inklusive Schutzsegel als Splitterschutz	k.A.	0,00 €	<input type="checkbox"/>	<input checked="" type="checkbox"/>
	Airbag: Seitenairbag für Fahrer- und Beifahrer	k.A.	0,00 €	<input type="checkbox"/>	<input checked="" type="checkbox"/>

Eigenkalkulation →

Preisdetails →

Angebots-Historie →

SCHWACKE TAGESPREIS ⓘ

TAGESPREIS (BRUTTO) 36.630,00 €

Ø STANDTAGE 76

Ø LAUFLEISTUNG (KM) 22.000

NACHFRAGE DURCHSCHNITTLICH

Schwacke PreisRadar ⓘ →

BEWERTUNGSNUMMER 27

Bilder

Im Abschnitt „Bilder“ werden alle dem Fahrzeug zugewiesenen Bilder angezeigt. Zunächst sind alle Bilder für den Export zu den Fahrzeugbörsen markiert (zu erkennen an dem Haken in der oberen rechten Ecke bei jedem Bild).

- 12 Möchten Sie ein Foto nicht zu den Börsen übertragen, fahren Sie mit der Maus über das Foto – das Bild wird blau maskiert und der Haken verändert sich zu einem Löschen-Button (⊖). Wenn Sie auf diesen Button klicken, wird das Foto aus der Börsenexport-Auswahl

Allgemeine Einstellungen

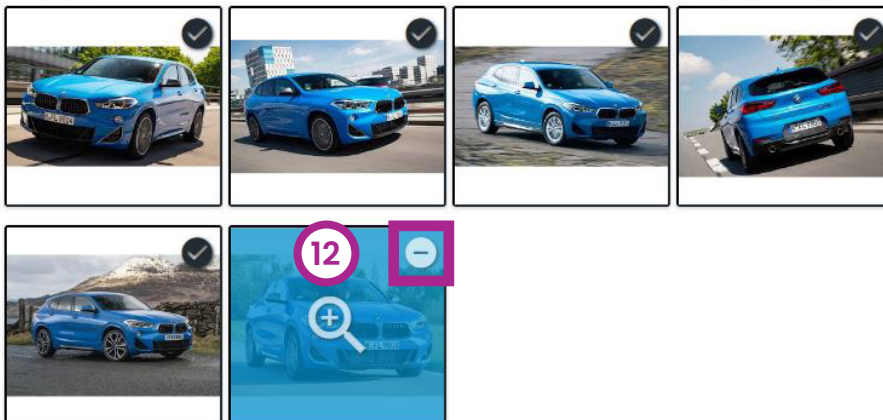
Verfügbare Fahrzeugbörsen

Ausstattungsliste

Bilder

0.06 / 50MB

Fahrzeugbilder hochladen



Alle auswählen

Bewertungs-Details	→
Datum Eingang	→
Eigenkalkulation	→
Preisdetails	→
Angebots-Historie	→

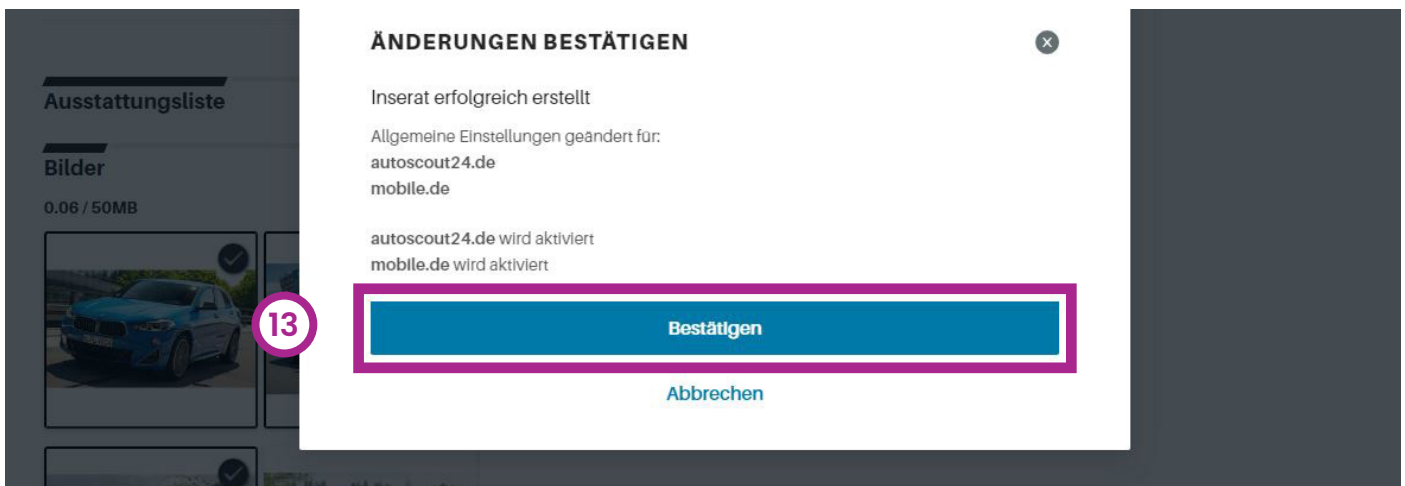
SCHWACKE TAGESPREIS ⓘ	
TAGESPREIS (BRUTTO)	36.620,00 €
Ø STANDTAGE	76
Ø LAUFLEISTUNG (KM)	22.000
NACHFRAGE	DURCHSCHNITTLICH
Schwacke PreisRadar ⓘ →	

BEWERTUNGSNUMMER 27

Tipp:

Sie können hier auch die Reihenfolge der Fotos per Drag and Drop verändern.

- 13 Wenn Sie damit fertig sind, klicken Sie am Ende der Seite auf „Speichern und exportieren“. Es erscheint das abgebildete Dialogfenster, in dem Sie den Exportvorgang mit Klick auf den gleichnamigen Button bestätigen.
Die Meldung „Inserat erfolgreich aktualisiert“ erscheint.



- 14 Wenn Sie nun den Abschnitt „Verfügbare Fahrzeugbörsen“ öffnen, sehen Sie neben den Börsen-Logos, dass sich deren aktueller Status von „inaktiv“ zu „aktiv“ geändert hat.
- 15 In diesem Bereich können Sie übrigens auch eine der kostenpflichtigen Feature-Buchungen vornehmen. Aktivieren Sie hierfür den entsprechenden Schalter und wählen Sie aus der Dropdown-Liste die gewünschte Börsenoption aus.



Hinweis:

Mit einem Klick auf „Zeige Exporthistorie“ gelangen Sie zur untergeordneten Ansicht „Exporthistorie“. Hier sehen Sie alle Datenübertragungsvorgänge für das aktuelle Fahrzeug mit der jeweiligen Börse (in unserem Beispiel AutoScout24).

Mit einem Klick auf „Gesendete Informationen“ öffnet sich ein Fenster, indem die zur Börse gesendete Nachricht im Original angezeigt wird. Entsprechendes gilt für einen Klick auf „Antwort der Börse“. Diese Informationen sind allerdings nur für Administratoren Ihres Betriebes interessant.

Schwacke....

BEWERTUNGEN **BESTAND** KUNDEN KONTAKT **MH**

🏠 BESTAND > BMW X2 XDRIVE20D AUT. M SPORT > EXPORTIEREN > AUTOSCOUT24

< Exporthistorie

ERSTELLUNGSDATUM	BENUTZER	VORGANG	
28.09.22, 14:02	@schwacke.de	Beginn	Gesendete Informationen Antwort der Börse

1-1 VON 1 **1** ANZAHL DATENSÄTZE 30 ▾

← Zurück zur Export-Selte