







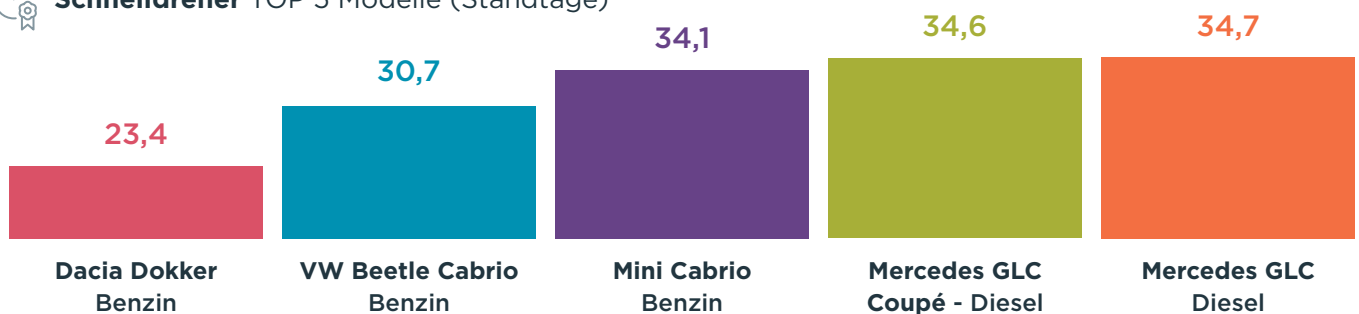
Der Jahresausklang sieht aus der Vorkrisenperspektive nicht so schlecht aus, wie man im März erwartet haben mag. Das Niveau ist jedoch deutlich unter Vorjahr. Mengen wachsen langsam wieder an, weil Verkäufe leicht zurückgehen, während der Nachschub weiter fließt. Standzeiten der Verkauften sind auf erfreulich niedrigem Niveau, allerdings stagnieren die Werte für den Angebotsbestand, was für „Stehenbleiber“ spricht. Insgesamt dürfte der Bestand mitt-

leren Alters am Jahresende ungefähr auf Vorjahresniveau liegen. Aufgrund des guten Verkaufs und geringem Nachschub sind die Jüngeren aber seltener als Weihnachten 2019. Insgesamt stehen also knapp 100.000 Gebrauchte weniger im Netz, was dem 2021er-Start geringeren Preisdruck verleiht. Bei den Schnelldrehern erfreuen sich in diesem Alterssegment zunehmend die 2017 neu zugelassenen Sechszylinder Diesel des GLC großer Beliebtheit.

	Diesel*	ggü Vm ggü Vj	Benzin*	ggü Vm ggü Vj	Elektrifiziert*	ggü Vm ggü Vj
 Bewertung	50,1%	+0,1pp -0,8pp	51,8%	+0,1pp -0,9pp	49,9%	+0,0pp -3,2pp
 Prognose	52,7%	+0,1pp -2,8pp	53,8%	+0,2pp -2,5pp	51,7%	-0,1pp -2,5pp
 Standtage	71,8	-1,4 -2,8	74,6	-0,5 -1,3	88,6	-1,7 +1,8
 Angebotspreis Index (%)	24.787€ 101,7	-0,7% +2,9%	22.056 101,2	-0,4% -0,2%	23.073€ 92,3	-1,4% -13,0%
 Laufleistung	77.220 km	+1,4% +2,3%	38.701 km	+0,3% +3,0%	35.314 km	-0,5% -2,6%

		Diesel*	ggü Vm	Benzin*	ggü Vm	Elektrifiziert*	ggü Vm
 GW Angebote	Neu	30.708	-0,9%	32.145	+1,5%	1.803	+7,1%
	Verk.	28.137	-7,9%	29.560	-2,8%	1.544	-10,4%
	Saldo	2.571		2.585		259	

 **Schnelldreher TOP 5 Modelle (Standtage)**



*Bewertung/Prognose: Durchschnittlicher Händlerverkaufswert in % vom Listenpreis über alle Modelle gewichtet bei 36 Monaten/60tkm. | Standtage/Angebotspreis/Laufleistung/GW Angebote/Schnelldreher: Quelle Autovista SAE Datenbank, durchschnittliche Werte von GW Angeboten mit 2-4 Jahren Alter. Standtage = Inseratstage, Angebotspreis = letzter verzeichneter Angebotspreis, GW Angebote „+“/„-“ = neu inserierte/gelöschte Angebote innerhalb eines Monats. | Schnelldreher: Top 5 Modellreihen bundesweit nach Standtagen mit mindestens 100 Verkäufen (gelöschte Angebote) innerhalb 60 Tagen. **Datenstand November 2020/Dezember 2020.**